

[cz24.news](https://cz24.news)

# The EXPOSE: Dr. Philippe van Welbergen: Grafen se uvolňuje z očkovaných COVID-19 na neočkované a tvoří smrtící krevní

5–7 minut

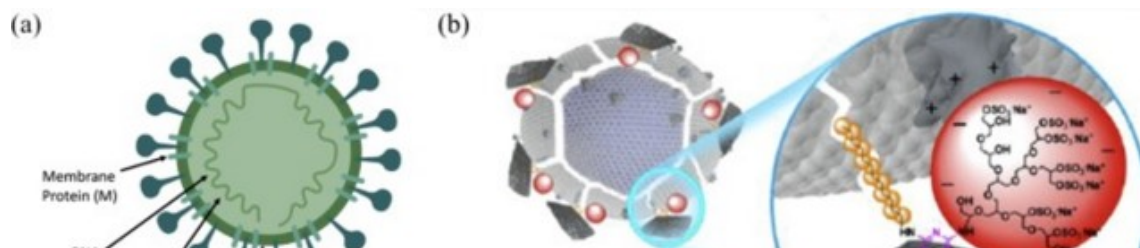
**SVĚT: O takzvaném „vyučování“ grafenu z očkovaných na neočkované se hovoří poměrně hojně a fakt, že nejde pouze o „kospirační teorii,“ potvrdily i před časem odtajněné dokumenty Pfizeru, které měly být drženy v tajnosti ještě dalších 75 let.**


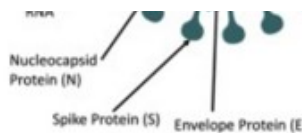
Ovšem o tomto uvolňování grafenu z očkovaných na neočkované se zmínil i ne jeden odborník.

[Dr. Philippe van Welbergen](#) ve své nejnovější sadě vzorků krve odebraných od „očkovaných“ i neočkovaných lidí prokázal, že grafen vstříkovaný lidem se organizuje a roste do větších vláken a struktur, získává magnetické vlastnosti nebo elektrický náboj.

Vlákna vykazují náznaky složitějších struktur s pruhováním.

Ukázal také, že „úlomky“ grafenu se přenášejí z „očkovaných“ na neočkované osoby, které ničí jejich červené krvinky a způsobují krevní sraženiny také u neočkovaných.





Dr. Philippe van Welbergen (dále jen “Dr. Philippe”), lékařský ředitel [biomedicínských klinik](#), byl jedním z prvních, kdo varoval veřejnost před škodami způsobenými lidské krvi injekcemi Covid tím, že zveřejnil snímky vzorků krve z minulého roku pod mikroskopem. .

Začátkem [července 2021](#) měl Dr. Philippe rozhovor na jihoafrickém komunitním kanálu Loving Life TV. Vysvětlil, že když si jeho pacientky začaly stěžovat na chronickou únavu, závratě, problémy s pamětí, někdy dokonce ochrnutí a pozdní nástup silné menstruace (ženy nad 60 let), odebral vzorky krve. Jejich krev měla neobvyklé trubkovité struktury, některé částice se rozsvítily a mnoho poškozených buněk. Bylo vidět jen málo zdravých buněk. Ještě před třemi měsíci tyto útvary v krvi nikdy neviděl. Nyní víme, že tyto trubicovité struktury jsou grafen.

Od té doby je Dr. Philippe [pravidelným hostem na Loving Life TV](#): ohlašoval zavedení experimentálních injekcí Covid; poskytoval aktualizace o rostoucím poškození krve způsobeném experimentálními injekcemi Covid v průběhu času; a poskytoval aktuální informace o „Covidové“ situaci ve Spojeném království a Jižní Africe.

Dr. Philippe se nedávno znovu vrátil do *Loving Life TV*, aby zveřejnil snímky svých nejnovějších diapozitivů vzorků krve. [Živý přenos](#) byl zdlouhavý, takže ho *Loving Life TV* rozdělila na dvě části.

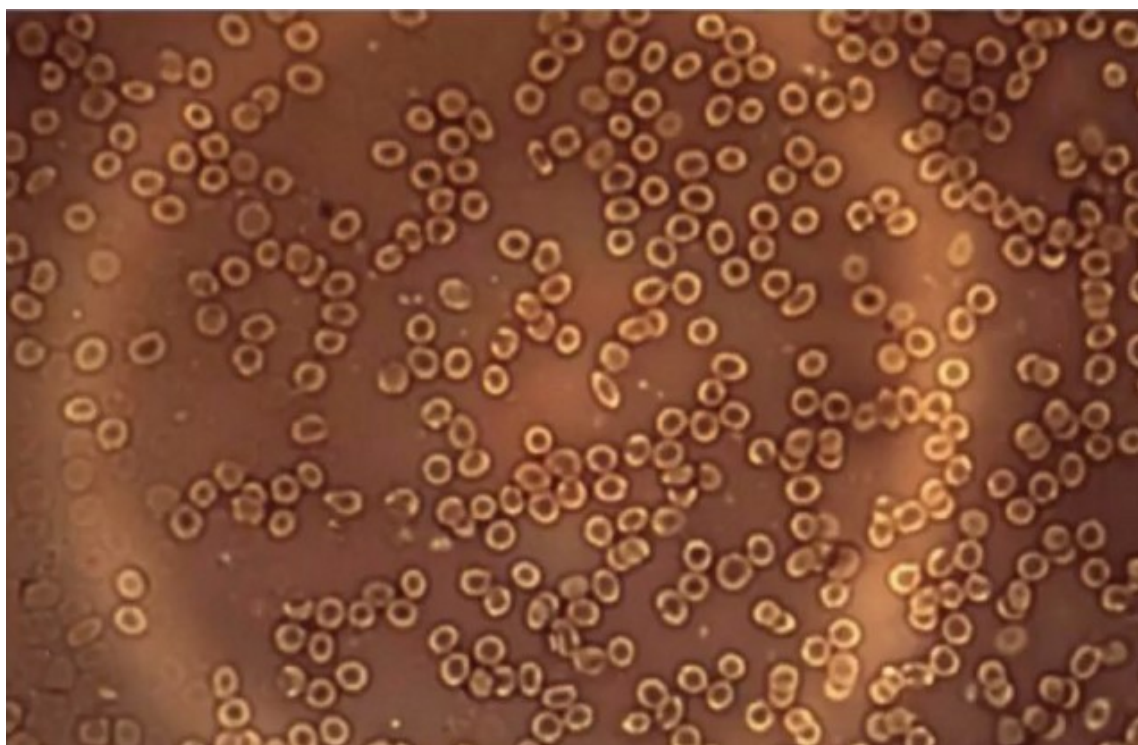
[První část](#) je diskuse včetně odpovědí na dotazy publika.

Ve [druhé části](#) Dr. Philippe představuje snímky svých nejnovějších krevních preparátů a vysvětluje, co snímky

ukazují. Diskutuje o téměř 100 krevních sklíčkích od „očkovaných“ i neočkovaných pacientů. Jeho diapozitivy ukazují, že pacienti bez vakcíny byli „infikováni“ očkovacími toxiny vylučováním.

Níže je krátký klip z druhé části:

Níže je obrázek typických zdravých červených krvinek, jak je vidět pod mikroskopem, jak by měla krev vypadat. Není na něm žádná koagulace ani cizí předměty.



Na dalším obrázku je krev osoby, které byla injekčně podána experimentální droga Covid. Krev se sráží, zdeformované červené krvinky se shlukují dohromady. Buňka obklopená na obrázku je zdravá červená krvinka, jedna z mála na obrázku nacházející se hned vedle grafenových vláken.

Můžete vidět velikost grafenových vláken ve vztahu k velikosti červené krvinky. Vlákna této velikosti budou blokovat kapiláry. Můžete také vidět, že vlákna grafenu jsou dutá a obsahují červené krvinky.



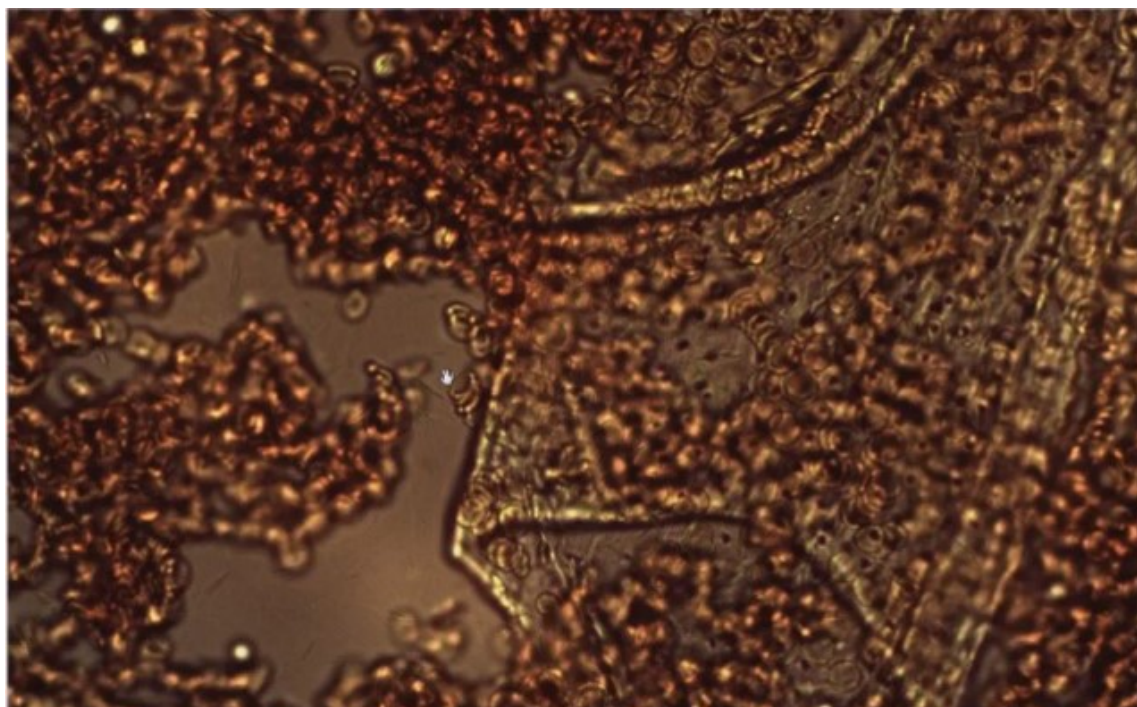


Několik týdnů před natočením níže uvedeného videa si Dr. Philippe začal všimnout efektu magnetické nebo elektrické polarity na různých stranách grafenových vláken.

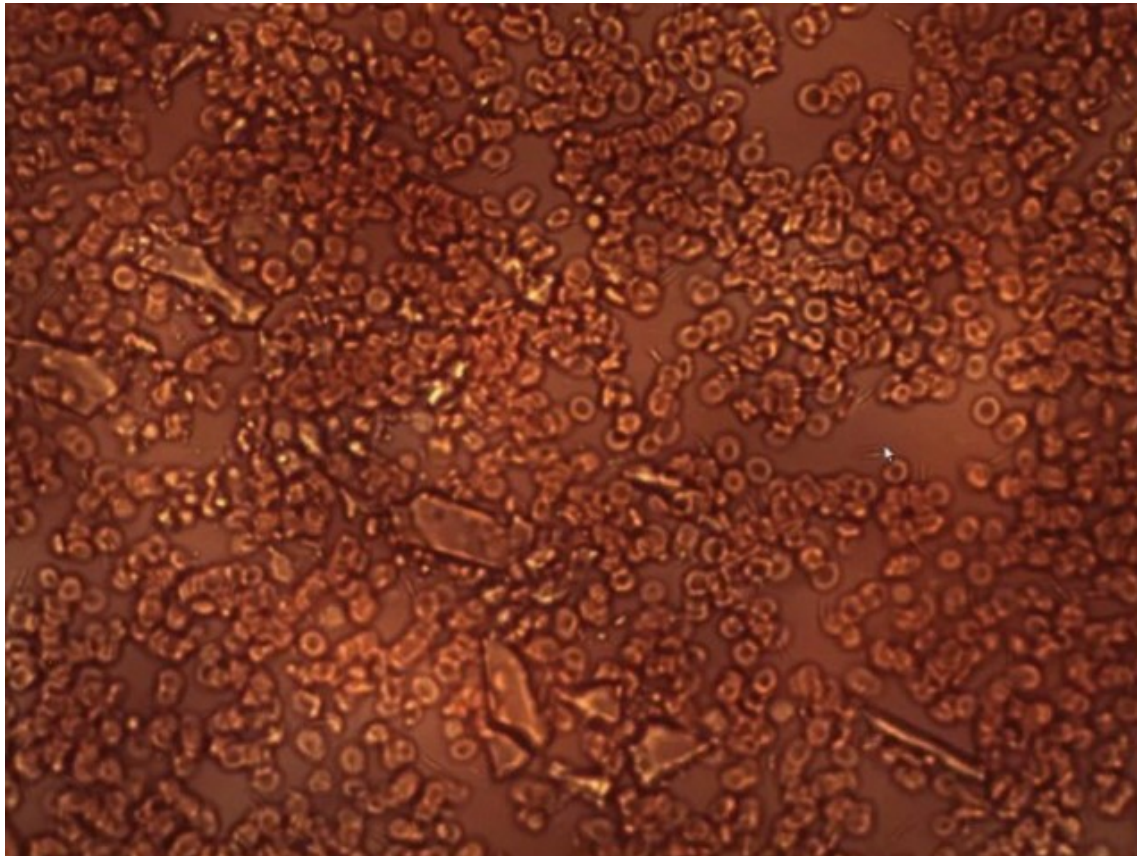
Na obrázku níže jsou napravo od vlákna buňky koagulovány a na levé straně je to, co vypadá jako mezera ve tvaru obráceného písmene „C“.

Dr. Philippe říká, že toto „chování“ nebylo dříve pozorováno, ale nyní je najednou vidět téměř v každém vzorku.

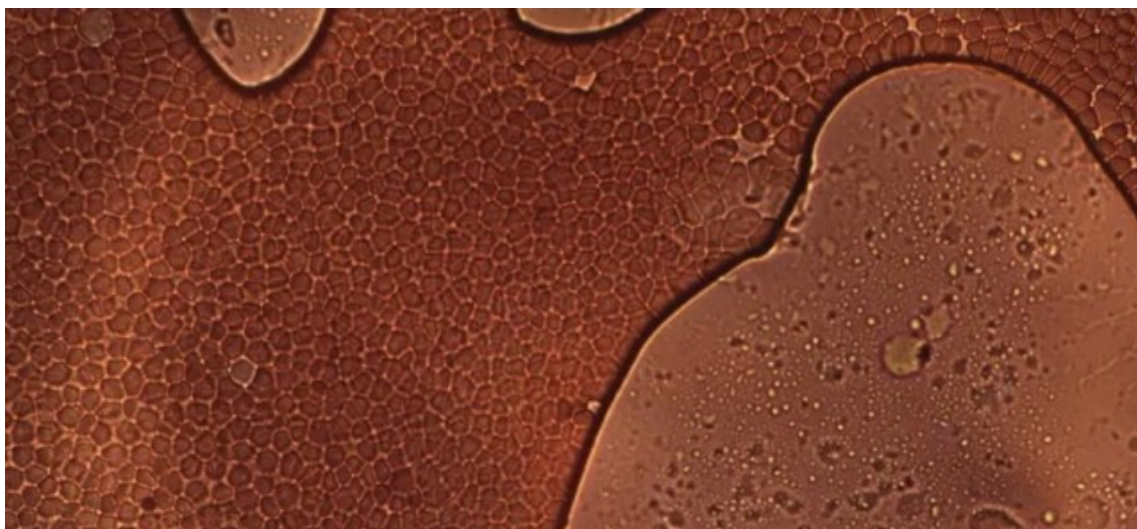
„Je to známka toho, že tyto věci se změnilly, jejich reakce s okolními krvinkami se změnila... a já nevím, co to spustilo,“ řekl.



Na obrázku níže je vzorek krve tříletého dítěte bez vakcíny. Ukazuje kousky nebo „střepy“ grafenu, které „jsou výsledkem vylučování.“ Jinými slovy, grafen byl přenesen z „očkovaných“ rodičů na jejich neočkované dítě.



Níže je obrázek vzorku krve od osmiletého neočkovaného dítěte, jehož krev byla kontaminována a zničena přenosem grafenu od lidí kolem něj, kteří dostali injekci Covid. Pravá paže a pravá noha dítěte jsou v podstatě ochrnuté, dítě není schopno zvednout pravou ruku a stehno nefunguje správně.





Prezentace Dr. Philippea je skutečně děsivá – měli by se na ni dívat obzvláště ti, kteří prohlašují, že injekce Covid jsou „bezpečné“ a trvají na tom, aby si je lidé píchali. Covidové injekce jsou zbraněmi genocidy a to, že lidé, kteří je navrhli, stále chodí na svobodě, je neuvěřitelné.

Prezentaci můžete buď zhlédnout níže nebo na *Loving Life TV* [ZDE](#) .

Zpracoval: Slovanka/Necenzurovaná Pravda

[ZDROJ](#)

**Prosím podpořte náš projekt!**

**Bez vaší pomoci se neobejdeme. Vaše příspěvky pomáhají zvládat opakující se měsíční platby a udržet portál v chodu. Potřebujeme vaši pomoc a podporu**

**CZK účet ve FIO bance (správce Slovanský Svět) :**

Ú:2902573480/2010

IBAN:CZ4320100000002902573480 SWIFT: FIOBCZPPXXX

**EURO účet ve WISE bank (správce Jie Liang) :**

IBAN: BE62967308702361 Swift:TRWIBEB1XXX

Adresa banky: WISE EUROPE S.A., Avenue Louise 54, Room S52 Brussels 1050, Belgium

Děkujeme

**CHCI PŘÍSPĚT NA CHOD PORTÁLU**

**Upozornění:** Tento článek je výlučně názorem jeho autora. Články, příspěvky a komentáře pod příspěvky se nemusí

shodovat s postoji redakce cz24.news. Medicínské a lékařské texty, názory a studie v žádném případě nemají nahradit konzultace a vyšetření lékaři ve zdravotnickém zařízení nebo jinými odborníky.